

Subaru XV 2013 г.в.

DEDI SS Minus/R+/B

Схемы электропроводки найдены в общем доступе сети Интернет.

<https://doc-04-ac->

[docs.googleusercontent.com/docs/securesc/ha0ro937gcuc7l7deffksulhg5h7mbp1/q742ukh59u327smnv2rmo88l3ael3s0c/141606000000/07935232596133387742/\\*/\\_OBxIkvJ9S9A2iS0FsUHprdVRIams?e=download](https://docs.googleusercontent.com/docs/securesc/ha0ro937gcuc7l7deffksulhg5h7mbp1/q742ukh59u327smnv2rmo88l3ael3s0c/141606000000/07935232596133387742/*/_OBxIkvJ9S9A2iS0FsUHprdVRIams?e=download)

Соответствие схемы электропроводке автомобиля не может быть гарантировано на 100%. Перед подключением необходимо выполнить проверку правильности выбора цепей подключения. Процесс проверки подробно описан в руководстве по эксплуатации Устройства.

### **Выполняйте подключение в соответствии с руководством по эксплуатации Устройства.**

На схемах показаны цепи подключения – цветные метки. Цвет метки соответствует цвету провода Устройства. Не приводится подключение к «массе» автомобиля (черный провод) и дополнительной кнопки (белый провод).

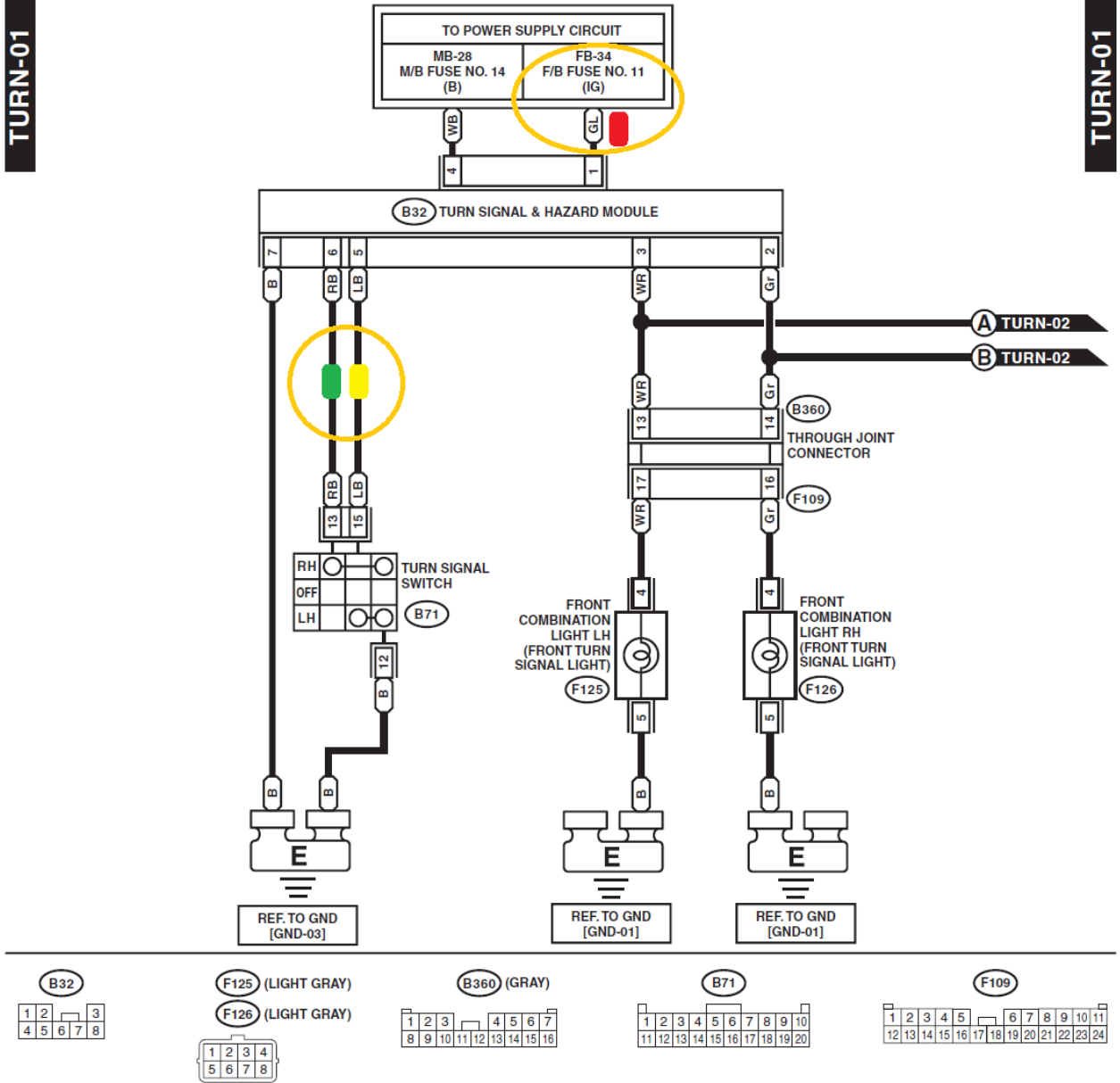
Цветовой код	Цвет
L	Синий
B	Черный
Y	Желтый
G	Зеленый
R	Красный
W	Белый
Br	Коричневый
Lg	Светло-зеленый
Gr	Серый
P	Розовый
Or	Оранжевый
Sb	Голубой
V	Фиолетовый
SA	Внутренняя изоляция
SB	Наружная изоляция

# Turn Signal Light and Hazard Light System

WIRING SYSTEM

## 51. Turn Signal Light and Hazard Light System

### A: WIRING DIAGRAM

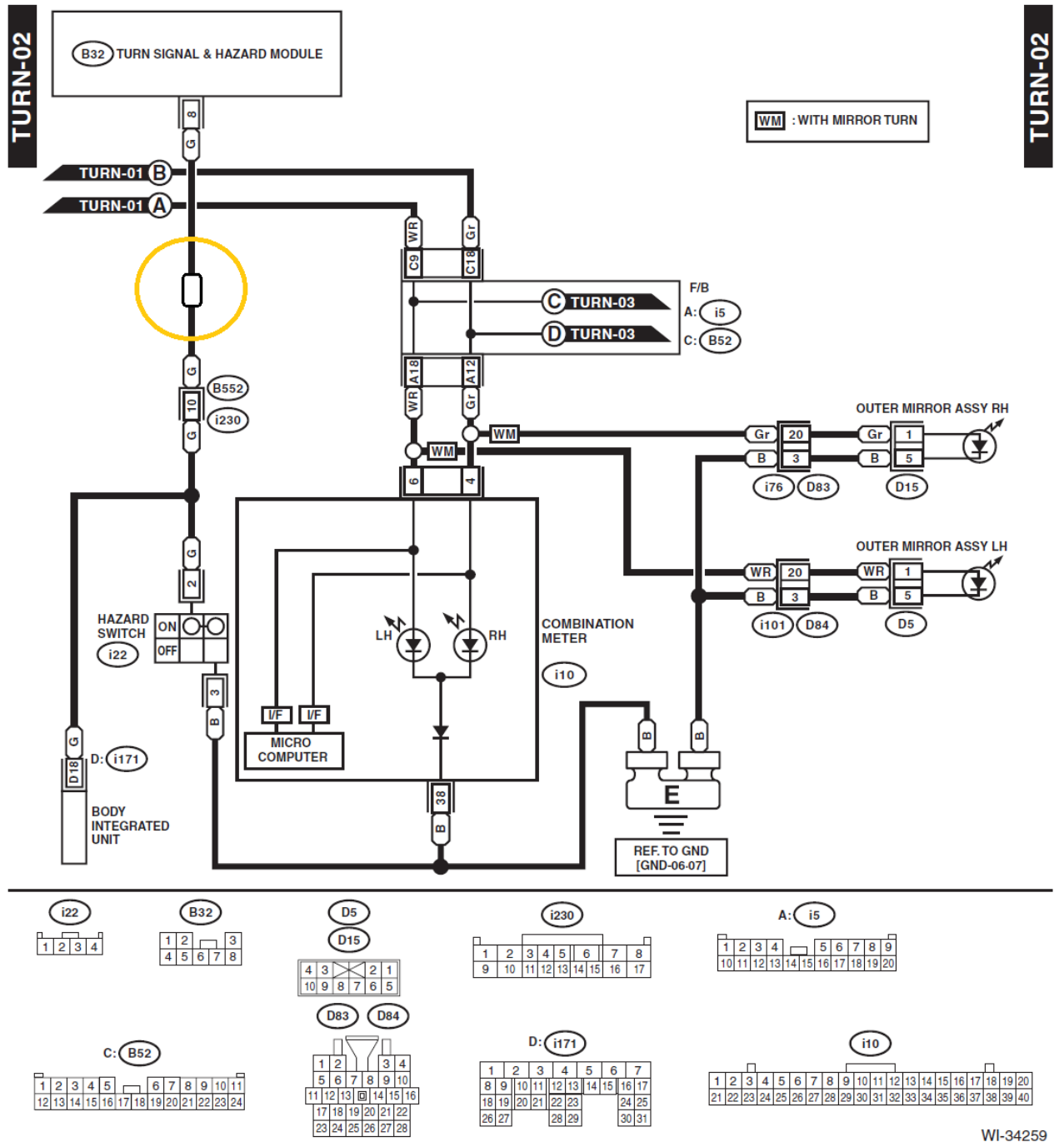


WI-34258

WI-149

# Turn Signal Light and Hazard Light System

WIRING SYSTEM

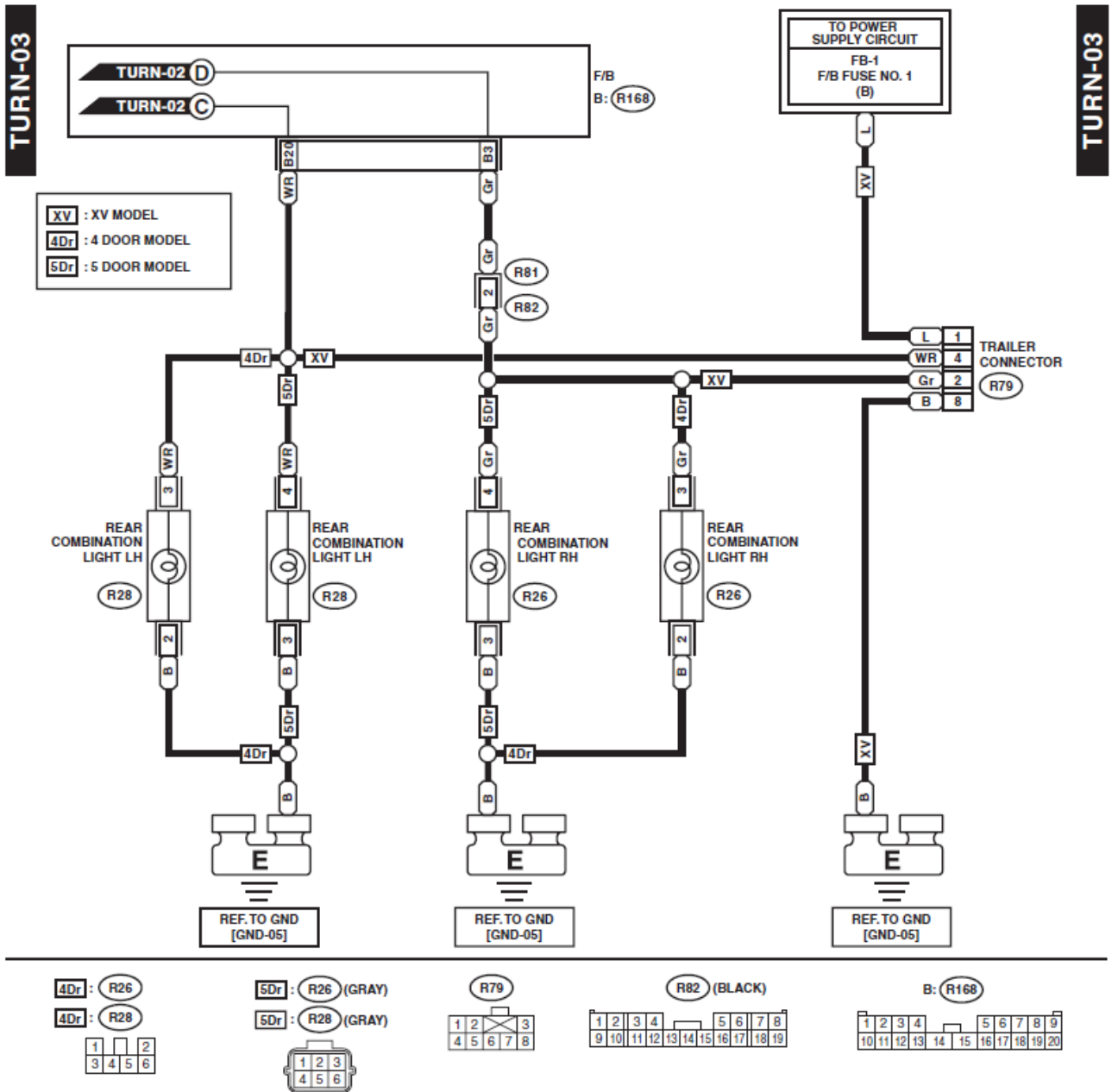


WI-34259

WI-150

# Turn Signal Light and Hazard Light System

WIRING SYSTEM



WI-37865

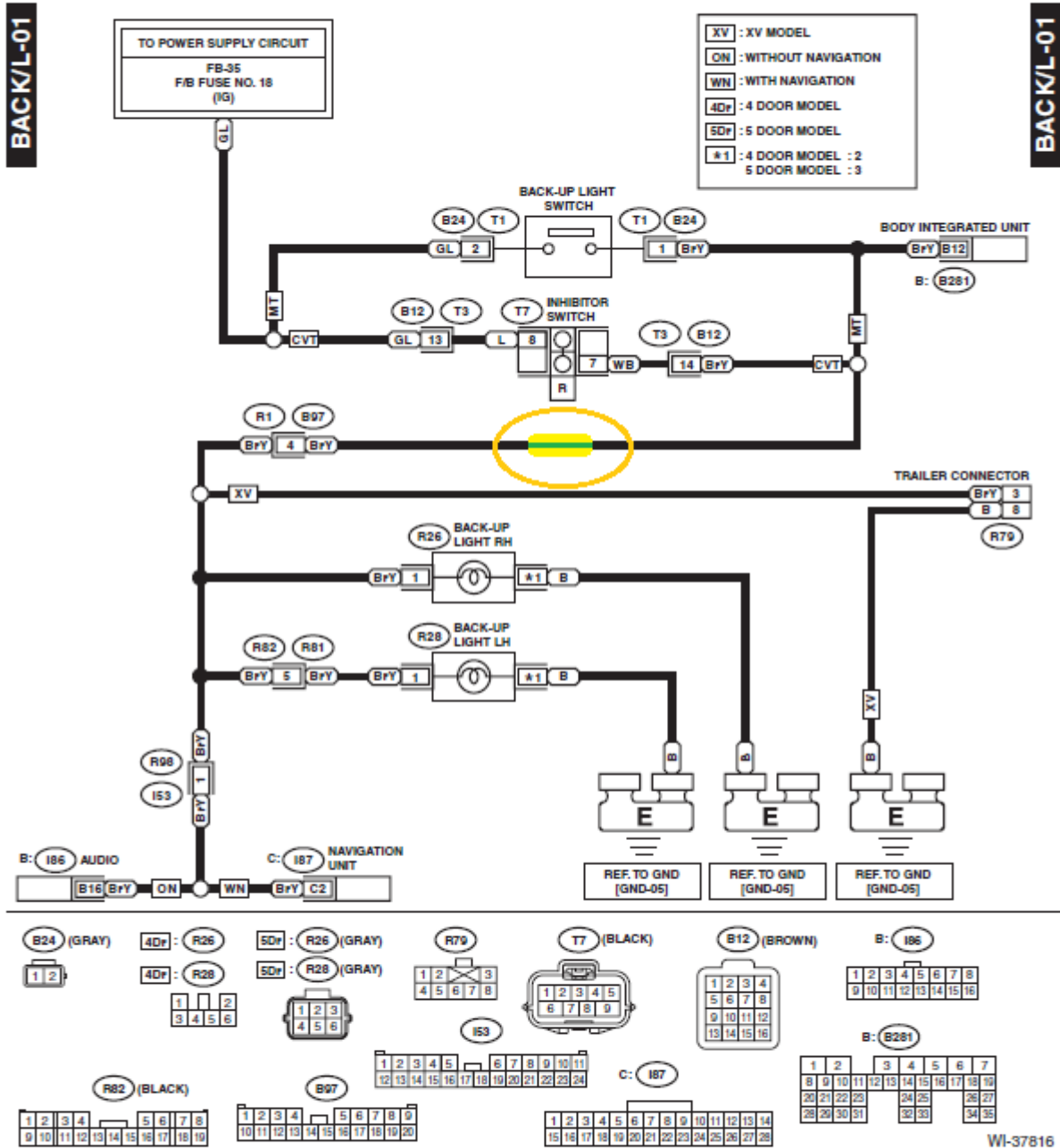
WI-151

# Back-up Light System

WIRING SYSTEM

## 8. Back-up Light System

### A: WIRING DIAGRAM



WI-45