

Daihatsu YRV с двигателями K3-VE, K3-VET до 2002 г.в.

DEDI SS Plus/R+

Схемы электропроводки найдены в общем доступе сети Интернет.

http://78456.info/files/DAYHATSU_YRV.rar

Соответствие схемы электропроводке автомобиля не может быть гарантировано на 100%. Перед подключением необходимо выполнить проверку правильности выбора цепей подключения. Процесс проверки подробно описан в руководстве по эксплуатации Устройства.

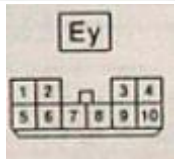
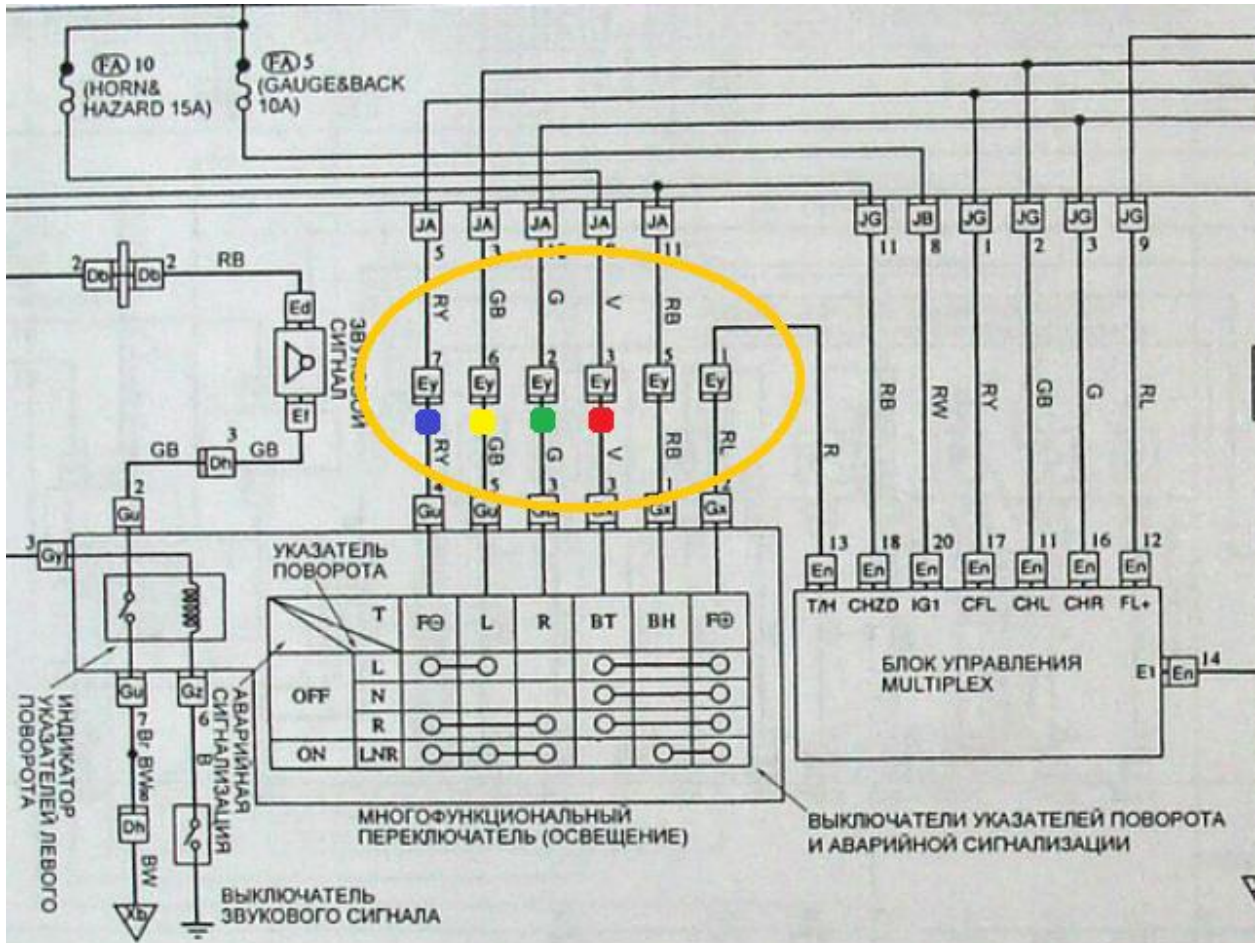
Выполняйте подключение в соответствии с руководством по эксплуатации Устройства.

На схемах показаны цепи подключения – цветные метки. Цвет метки соответствует цвету провода Устройства. Не приводится подключение к «массе» автомобиля (черный провод) и дополнительной кнопки (белый провод).

Коды цветов проводов

Цвета проводов указаны заглавными латинскими буквами. Первая буква обозначает основной цвет провода, вторая буква указывает цвет полосы.

B (BLACK)	Черный
O (ORANGE)	Оранжевый
Br (BROWN)	Коричневый
P (PINK)	Розовый
G (GREEN)	Зеленый
Dg (DARK GREY)	Темно-серый
YGR	Ядовито-зеленый
R (RED)	Красный
Gr (GRAY)	Серый
V (VIOLET)	Фиолетовый
Bl (BLUE)	Синий
L	Синий
W (WHITE)	Белый
Lg (LIGHT GREEN)	Светло-зеленый
Y (YELLOW)	Желтый
Sb	Бесцветный
Tr (TRANSPARENT)	Прозрачный



ФОНАРИ ЗАДНЕГО ХОДА

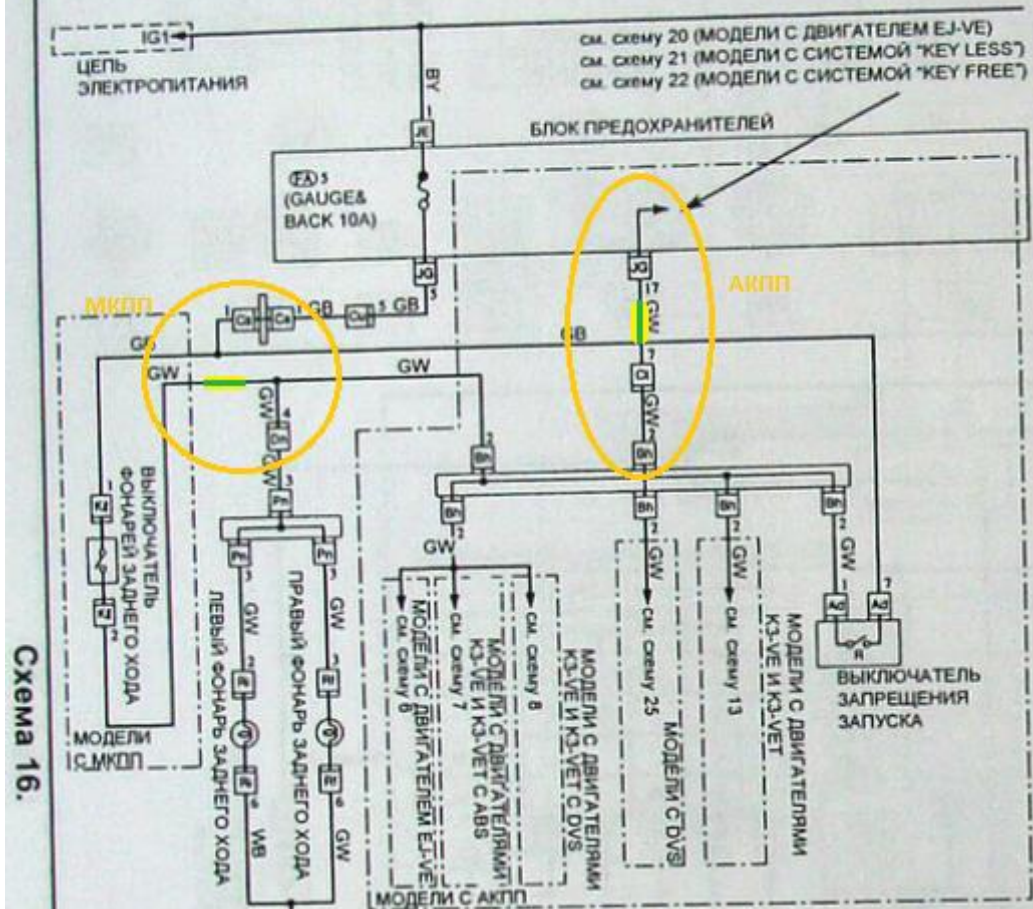


Схема 16.

