

Chevrolet Lacetti

DEDI SS Plus/R+

Схемы электропроводки найдены в общем доступе сети Интернет.

http://www.lacetti-chevrole.narod.ru/sxemy-1/6j2_5_14.html

Соответствие схемы электропроводке автомобиля не может быть гарантировано на 100%. Перед подключением необходимо выполнить проверку правильности выбора цепей подключения. Процесс проверки подробно описан в руководстве по эксплуатации Устройства.

Выполняйте подключение в соответствии с руководством по эксплуатации Устройства.

На схемах показаны цепи подключения – цветные метки. Цвет метки соответствует цвету провода Устройства. Не приводится подключение дополнительной кнопки (белый провод).

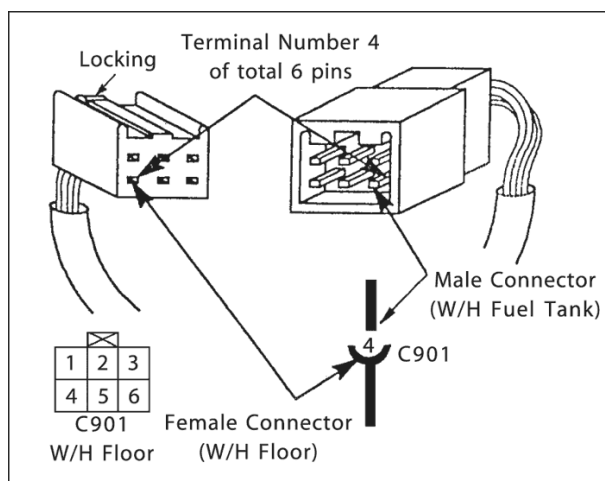
ЦВЕТОВАЯ МАРКИРОВКА ЖГУТОВ ПРОВОДОВ

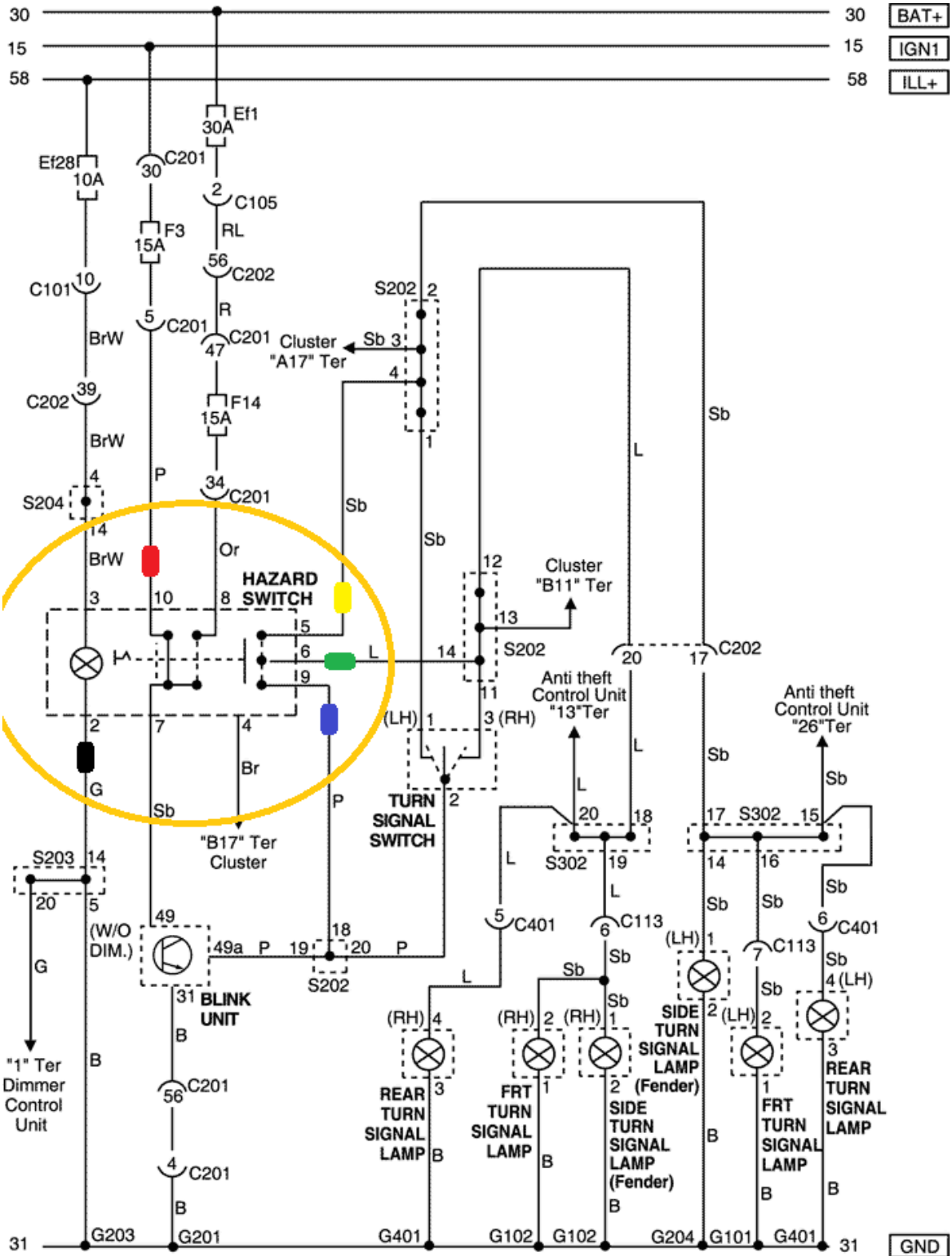
Сокращение	Цвет	Сокращение	Цвет
br	Коричневый	sb	Голубой
g	Зеленый	r	Красный
v	Фиолетовый	l	Синий
p	Розовый	Y	Желтый
w	Белый	gr	Серый
or	Оранжевый	B	Черный
lg	Светло-зеленый	.	.

КАК ПРОВЕРИТЬ НОМЕР КОНТАКТА РАЗЪЕМА

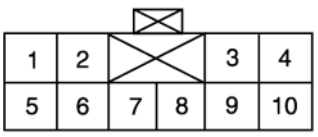
- Номер контакта указан соответственно номеру разъема

Пример: контакт номер 4 разъема C901



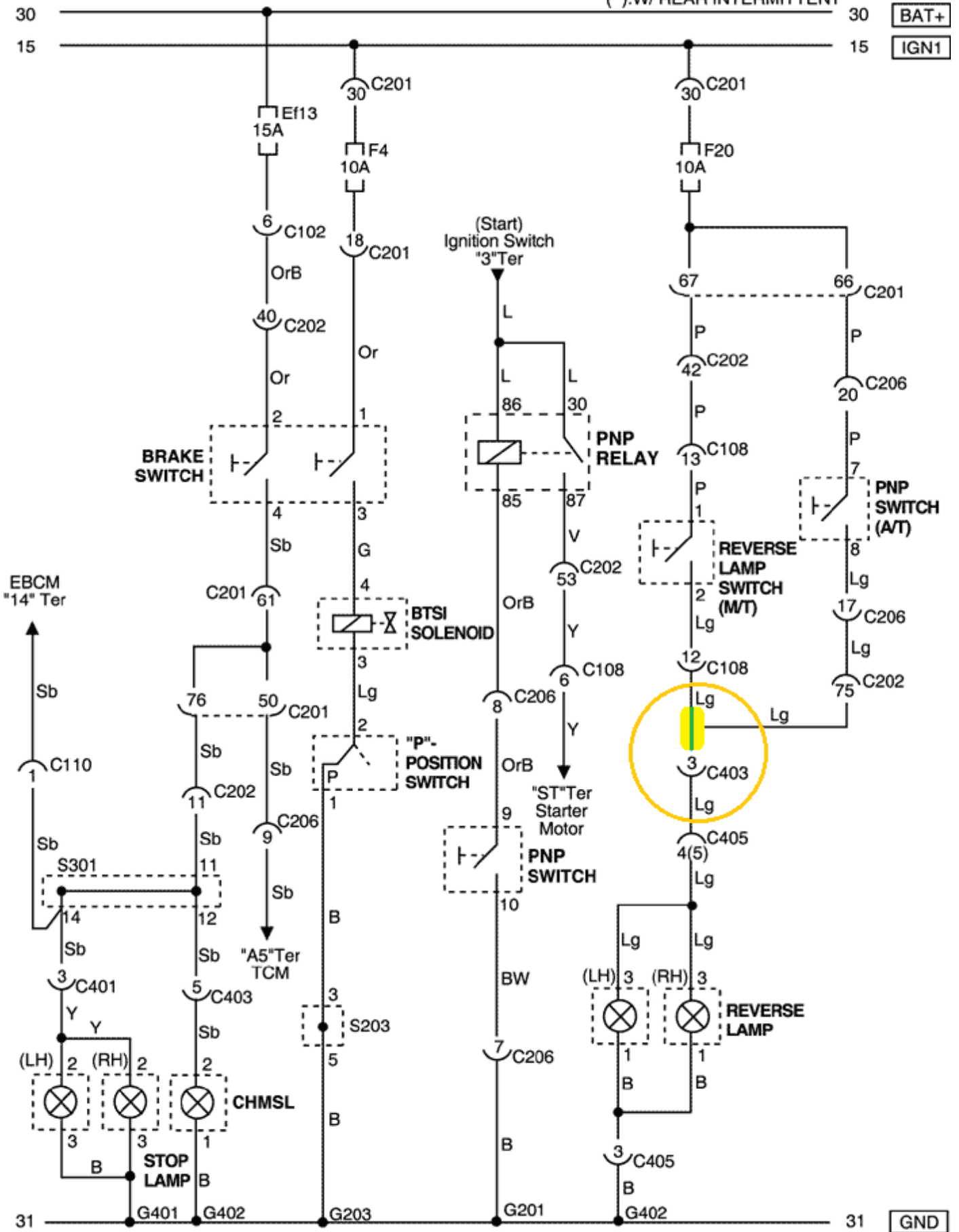


J6B15040



Hazard Switch

():W/ REAR INTERMITTENT



J6B15031